



FICOMINDO

No. 050/LAPD-FBR/VIII/2016

Kepada Yth.

PT. Leyand International, Tbk

Panin Tower Lt. 12

Senayan City

Jakarta 10270

Jakarta, 03 Agustus 2016

Up. : **Bpk. Alie Budi Susanto**
Corporate Secretary

Perihal : **Laporan Pengantar Bulanan**

Dengan Hormat,

Bersama ini kami kirimkan berkas laporan bulanan saham periode 29 Juli 2016 yang berupa:

- Laporan Kepemilikan Efek yang Mencapai 5%.
- Laporan Kegiatan Registrasi Saham.
- Daftar Komposisi Pemilik Saham.
- Daftar Denominasi Saham.
- Daftar Penyebaran Saham.
- Laporan Bulanan Rekapitulasi.

Demikianlah yang dapat kami sampaikan, atas perhatian dan kerjasamanya kami ucapkan terima kasih.

Hormat kami,
PT. Ficomindo Buana Registrar



FICOMINDO
Biro Administrasi Efek
Daniel Rambung
Direktur

LAPORAN BULANAN KEPEMILIKAN SAHAM EMITEN ATAU PERUSAHAAN PUBLIK DAN REKAPITULASI YANG TELAH DILAPORKAN

Nama Emiten atau Perusahaan Publik PT. JEYAND INTERNATIONAL, Tbk

Nama Biro Administrasi Efek PT. FICOMINDO BUANA REGISTRAR

Bulan*) dan Tahun Juli 2016


Bulan	POSISI AKHIR BULAN											Jumlah Hari yang Memenuhi Syarat	
	MODAL			Pemegang Saham dengan kepemilikan > 5%			Pemegang Saham dengan kepemilikan < 5%			Bulan ini	Total Sampai dengan Bulan Ini		
	Dasar (saham)	Disetor (saham)	Jumlah Pemegang Saham	Jumlah Saham	% Kepemilikan Saham	Jumlah Pemegang Saham	Jumlah Saham	% Kepemilikan Saham	Jumlah Saham			% Kepemilikan Saham	
Januari	5.000.000.000	3.966.350.139	5	3.018.281.976	76,10	1.209	948.068.163	23,90	0	0			
Februari	5.000.000.000	3.966.350.139	5	3.018.281.976	76,10	1.209	948.068.163	23,90	0	0			
Maret	5.000.000.000	3.966.350.139	5	3.018.281.976	76,10	1.209	948.068.163	23,90	0	0			
April	5.000.000.000	3.966.350.139	5	3.018.281.976	76,10	1.209	948.068.163	23,90	0	0			
Mei	5.000.000.000	3.966.350.139	5	3.018.281.976	76,10	1.208	948.068.163	23,90	0	0			
Juni	5.000.000.000	3.966.350.139	5	3.018.281.976	76,10	1.210	948.068.163	23,90	0	0			
Juli	5.000.000.000	3.966.350.139	5	3.018.281.976	76,10	1.211	948.068.163	23,90	0	0			

Keterangan :

1. Paling sedikit 40% dari keseluruhan saham yang disetor dicatat untuk diperdagangkan di Bursa Efek Indonesia
2. Jumlah pemegang saham dengan kepemilikan saham <5% paling sedikit 300 pihak
3. Persentase kepemilikan saham <5% adalah 40% atau lebih dari keseluruhan saham yang disetor
4. Perhitungan jumlah hari yang memenuhi syarat untuk mendapatkan fasilitas pajak berdasarkan PP Nomor 56 Tahun 2015

29 Juli 2016

PT. FICOMINDO BUANA REGISTRAR



Manager Corporate

FORMULIR NOMOR : X.H.1-1

LAMPIRAN : 1
Peraturan Nomor : X.H.1

LAPORAN KEGIATAN REGISTRASI SAHAM

Nama Emiten atau Perusahaan Publik
Nama Biro Administrasi Efek
Bulan*) dan Tahun


PT. LEYAND INTERNATIONAL, Tbk
PT. FICOMINDO BUANA REGISTRAR
Juli 2016

NO	NAMA KEGIATAN	Juni 2016			Juli 2016			PERUBAHAN (NAIK / TURUN)
		JUMLAH	SATUAN	(%)	JUMLAH	SATUAN	(%)	
I	KEPEMILIKAN A. PEMODAL ASING B. PEMODAL LOKAL C. 5% MODAL DISETOR	1.710.806.531	SAHAM	43,13	1.710.806.531	SAHAM	43,13	0
		2.255.543.608	SAHAM	56,87	2.255.543.608	SAHAM	56,87	0
		5	PEMODAL		5	PEMODAL		0
II	MUTASI A. PEMINDAHAN HAK B. SPLITTING C. PENGGABUNGAN							
			PEMODAL			PEMODAL		
			PEMODAL			PEMODAL		
			PEMODAL			PEMODAL		
III	LAIN - LAIN A. PERMOHONAN PENGGANTIAN SAHAM HILANG B. PENERBITAN SAHAM PENGGANTI C. GUGATAN DEVIDEN / BONUS / RIGHT DL D. PENYELESAIAN GUGATAN							
			PEMODAL			PEMODAL		
			SAHAM			SAHAM		
			PEMODAL			PEMODAL		

CATATAN **):

29 Juli 2016

PT. FICOMINDO BUANA REGISTRAR



Manager Corporate


LAPORAN KEPEMILIKAN EFEK YANG MENCAPAI 5 % ATAU LEBIH DARI SAHAM YANG DITEMPATKAN DAN DISETOR PENUH

Nama Emiten atau Perusahaan Publik PT. LEYAND INTERNATIONAL, Tbk
 Nama Biro Administrasi Efek PT. FICOMINDO BUANA REGISTRAR
 Posisi per Juli 2016

No	Nama	Alamat	Kota	Status (L/A)	Jumlah Saham	Pemilikan (%)
1	Bobby Alianto	Muara Karang Blok H.3.T/16 RT 010 RW 018, Pluit Penjaringan	DKI. JAKARTA	L	227.328.700	5,73
2	Keraton Investments Ltd	Mercy Building, 2nd Floor, Purcell Estate PO.Box 2416	OTHERS	A	508.260.231	12,81
3	LAYMAN HOLDINGS PTE LTD	C/O. PANIN TOWER LT.11 JL.ASIA AFRIKA LOT 19	DKI. JAKARTA	A	1.200.000.000	30,25
4	NANY INDRAMAWATY SUTANTO	JLN.KAMPAR NO.27 CIDENG GAMBIR	DKI. JAKARTA	L	322.438.500	8,13
5	PT. INTIPUTERA BUMITIRTA	JL. SURYA UTAMA BLK V NO. 25 KEDOYA UTARA	DKI. JAKARTA	L	760.254.545	19,17
TOTAL					3.018.281.976	76,10

29 Juli 2016

PT. FICOMINDO BUANA REGISTRAR



Manager Corporate

DAFTAR KOMPOSISI PEMILIK SAHAM

Nama Emiten atau Perusahaan Publik PT. LEYAND INTERNATIONAL, Tbk
 Nama Biro Administrasi Efek PT. FICOMINDO BUANA REGISTRAR
 Posisi Per Juli 2016

NO	STATUS PEMILIK	PEMILIKAN DALAM SATUAN STANDAR PERDAGANGAN			PEMILIKAN TIDAK DALAM SATUAN STANDAR PERDAGANGAN			TOTAL		
		JUMLAH INVESTOR	JUMLAH EFEK	(%)	JUMLAH INVESTOR	JUMLAH EFEK	(%)	JUMLAH INVESTOR	JUMLAH EFEK	(%)
PEMODAL NASIONAL										
1	Perorangan	1.190	1.084.105.186	27,33	3	85	0	1.193	1.084.105.271	27,33
2	Perseroan Terbatas	17	1.170.538.337	29,51	0	0	0	17	1.170.538.337	29,51
3	Dana Pensiun	0	0	0	0	0	0	0	0	0
4	Yayasan	0	0	0	0	0	0	0	0	0
5	Koperasi	1	900.000	0,02	0	0	0	1	900.000	0,02
SUB TOTAL PEMODAL NASIONAL		1.208	2.255.543.523	56,87	3	85	0	1.211	2.255.543.608	56,87
PEMODAL ASING										
1	Perorangan	2	2.500.000	0,06	0	0	0	2	2.500.000	0,06
2	Perseroan Terbatas	3	1.708.306.531	43,07	0	0	0	3	1.708.306.531	43,07
SUB TOTAL PEMODAL ASING		5	1.710.806.531	43,13	0	0	0	5	1.710.806.531	43,13
TOTAL		1.213	3.966.350.054	100,00	3	85	0	1.216	3.966.350.139	100,00

29 Juli 2016

PT. FICOMINDO BUANA REGISTRAR



FORMULIR NOMOR : X.H.1-4

LAMPIRAN : 4

Peraturan Nomor : X.H.1

DAFTAR KOMPOSISI DENOMINASI SURAT SAHAM SAHAM

Nama Emiten atau Perusahaan Publik

PT. LEYAND INTERNATIONAL, Tbk

Nama Biro Administrasi Efek

PT. FICOMINDO BUANA REGISTRAR


Posisi Per

Juli 2016

NOMOR	DENOMINASI	JUMLAH (LEMBAR)	JUMLAH SAHAM
1	3.966.350.139	1.216	3.966.350.139
TOTAL		1.216	3.966.350.139

29 Juli 2016

PT. FICOMINDO BUANA REGISTRAR



DAFTAR PENYEBARAN SAHAM SAHAM

Nama Emiten atau Perusahaan Publik PT. LEYAND INTERNATIONAL, Tbk
 Nama Biro Administrasi Efek PT. FICOMINDO BUANA REGISTRAR
 Posisi Per Juli 2016

NO	DAERAH	JUMLAH PEMEGANG SAHAM					JUMLAH EFEK					Total Jumlah	(%)		
		Perorangan	Lbg/Bdn Usaha	Dan arek sa	Per ora Asing	Lbg/Bdn Usaha Asing	La in-La in	Total Jumlah	Perorangan	Dan arek sa	Perorangan			Lbg/Bdn Usaha Asing	La in-La in
93	SAMPANG	1	0	0	0	0	1	300	0	0	0	0	0	300	0
94	SEMARANG	28	0	0	0	0	28	41.111.922	0	0	0	0	0	41.111.922	1,04
95	SERANG	1	0	0	0	0	1	240.000	0	0	0	0	0	240.000	0,01
96	SERUYAN	1	0	0	0	0	1	100	0	0	0	0	0	100	0
97	SIDOARJO	16	0	0	0	0	16	1.961.800	0	0	0	0	0	1.961.800	0,05
98	SIKKA	1	0	0	0	0	1	4.500	0	0	0	0	0	4.500	0
99	SINGKAWANG	3	0	0	0	0	3	410.200	0	0	0	0	0	410.200	0,01
100	SITUBONDO	2	0	0	0	0	2	100.500	0	0	0	0	0	100.500	0
101	SLEMAN	5	0	0	0	0	5	206.000	0	0	0	0	0	206.000	0,01
102	SUBANG	2	0	0	0	0	2	7.000	0	0	0	0	0	7.000	0
103	SUKABUMI	8	0	0	0	0	8	419.600	0	0	0	0	0	419.600	0,01
104	SUKOHARJO	6	0	0	0	0	6	224.900	0	0	0	0	0	224.900	0,01
105	SUMBAWA	1	0	0	0	0	1	100	0	0	0	0	0	100	0
106	SURABAYA	57	0	0	0	0	57	45.593.600	0	0	0	0	0	45.593.600	1,15
107	SURAKARTA	9	0	0	0	0	9	276.700	0	0	0	0	0	276.700	0,01
108	TABALONG	1	0	0	0	0	1	1.000	0	0	0	0	0	1.000	0
109	TANA TORAJA	2	0	0	0	0	2	117.100	0	0	0	0	0	117.100	0
110	TANAH DATAR	1	0	0	0	0	1	100.000	0	0	0	0	0	100.000	0
111	TANGERANG	90	1	0	0	0	91	37.345.100	1.000.000	0	0	0	0	38.345.100	0,97
112	TANGGAMUS	1	0	0	0	0	1	1.200	0	0	0	0	0	1.200	0
113	TANJUNG	1	0	0	0	0	1	50.000	0	0	0	0	0	50.000	0
114	TASIKMALAYA	1	0	0	0	0	1	200.000	0	0	0	0	0	200.000	0,01
115	TEBING TINGGI	2	0	0	0	0	2	132.500	0	0	0	0	0	132.500	0
116	TEGAL	1	0	0	0	0	1	15.000	0	0	0	0	0	15.000	0
117	TEMANGGUNG	1	0	0	0	0	1	600	0	0	0	0	0	600	0
118	TUBAN	1	0	0	0	0	1	10.000	0	0	0	0	0	10.000	0
119	TULUNGAGUNG	1	0	0	0	0	1	200	0	0	0	0	0	200	0
120	YOGYAKARTA	11	0	0	0	0	11	277.700	0	0	0	0	0	277.700	0,01
1.193	TOTAL	18	0	0	2	3	0	1.084.105.271	1.171.438.337	0	2.500.000	1.708.306.531	0	3.966.350.139	100

29 Juli 2016

PT. FICOMINDO BUANA REGISTRAR

