



No. 056/LAPD-FBR/II/2017

Kepada Yth.

PT. Leyand International, Tbk

Panin Tower Lt. 11

Senayan City

Jakarta 10270

Jakarta, 06 Februari 2017

Up. : Bpk. Alie Budi Susanto
Corporate Secretary

Perihal : Laporan Pengantar Bulanan

Dengan Hormat,


Bersama ini kami kirimkan berkas laporan bulanan saham periode 31 Januari 2017 yang berupa:

- Laporan Kepemilikan Efek yang Mencapai 5%.
- Laporan Kegiatan Registrasi Saham.
- Daftar Komposisi Pemilik Saham.
- Daftar Denominasi Saham.
- Daftar Penyebaran Saham.
- Laporan Bulanan Rekapitulasi.

Demikianlah yang dapat kami sampaikan, atas perhatian dan kerjasamanya kami ucapkan terima kasih.

Hormat kami,

PT. Ficomindo Buana Registrar



Daniel Rambung
Direktur

LAPORAN BULANAN KEPEMILIKAN SAHAM EMITEN ATAU PERUSAHAAN PUBLIK DAN REKAPITULASI YANG TELAH DILAPORKAN

Nama Emiten atau Perusahaan Publik PT. LEYAND INTERNATIONAL, Tbk
 Nama Biro Administrasi Efek PT. FICOMINDO BUANA REGISTRAR
 Bulan*) dan Tahun Januari 2017


Bulan	POSISI AKHIR BULAN										Jumlah Hari yang Memenuhi Syarat	
	MODAL			Pemegang Saham dengan kepemilikan > 5%			Pemegang Saham dengan kepemilikan < 5%					
	Dasar (saham)	Disetor (saham)		Jumlah Pemegang Saham	Jumlah Saham	% Kepemilikan Saham	Jumlah Pemegang Saham	Jumlah Saham	% Kepemilikan Saham	Jumlah Saham	% Kepemilikan Saham	Bulan ini
Januari	5.000.000.000	3.966.350.139		5	3.018.281.976	76,097	1.224	948.068.163	23,903		0	0

Keterangan :

1. Paling sedikit 40% dari keseluruhan saham yang disetor dicatat untuk diperdagangkan di Bursa Efek Indonesia
2. Jumlah pemegang saham dengan kepemilikan saham <5% paling sedikit 300 pihak
3. Persentase kepemilikan saham <5% adalah 40% atau lebih dari keseluruhan saham yang disetor
4. Perhitungan jumlah hari yang memenuhi syarat untuk mendapatkan fasilitas pajak berdasarkan PP Nomor 56 Tahun 2015

31 Januari 2017

PT. FICOMINDO BUANA REGISTRAR



FORMULIR NOMOR : X.H.1-1

LAMPIRAN : 1

Peraturan Nomor : X.H.1

LAPORAN KEGIATAN REGISTRASI SAHAM

Nama Emiten atau Perusahaan Publik
Nama Biro Administrasi Efek
Bulan*) dan Tahun


PT. LEYAND INTERNATIONAL, Tbk
PT. FICOMINDO BUANA REGISTRAR
Januari 2017

NO	NAMA KEGIATAN	Desember 2016		Januari 2017		PERUBAHAN (NAIK / TURUN)
		JUMLAH	SATUAN (%)	JUMLAH	SATUAN (%)	
I	KEPEMILIKAN					
	A. PEMODAL ASING	1.710.806.631	SAHAM 43,133	1.710.806.631	SAHAM 43,133	0
	B. PEMODAL LOKAL	2.255.543.508	SAHAM 56,867	2.255.543.508	SAHAM 56,867	0
	C. 5% MODAL DISETOR	5	PEMODAL	5	PEMODAL	0
II	MUTASI					
	A. PEMINDAHAN HAK		PEMODAL		PEMODAL	
	B. SPLITTING		PEMODAL		PEMODAL	
	C. PENGGABUNGAN		PEMODAL		PEMODAL	
III	LAIN - LAIN					
	A. PERMOHONAN PENGGANTIAN SAHAM HILANG		PEMODAL		PEMODAL	
	B. PENERBITAN SAHAM PENGGANTI		SAHAM		SAHAM	
	C. GUGATAN DEVIDEN / BONUS / RIGHT DL		PEMODAL		PEMODAL	
D. PENYELESAIAN GUGATAN		PEMODAL		PEMODAL		

CATATAN **):

31 Januari 2017

PT. FICOMINDO BUANA REGISTRAR



LAPORAN KEPEMILIKAN EFEK YANG MENCAPAI 5 % ATAU LEBIH DARI SAHAM YANG DITEMPATKAN DAN DISETOR PENUH

Nama Emiten atau Perusahaan Publik PT. LEYAND INTERNATIONAL, Tbk
 Nama Biro Administrasi Efek PT. FICOMINDO BUANA REGISTRAR
 Posisi per Januari 2017

No	Nama	Alamat	Kota	Status (L/A)	Jumlah Saham	Pemilikan (%)
1	Bobby Alianto	Muara Karang Blok H.3.T/16 RT 010 RW 018, Pluit Penjarangan	DKI. JAKARTA	L	227.328.700	5,731
2	Keraton Investments Ltd	Mercy Building, 2nd Floor, Purcell Estate PO.Box 2416	OTHERS	A	508.260.231	12,814
3	LAYMAN HOLDINGS PTE LTD	C/O. PANIN TOWER LT.11 JL.ASIA AFRIKA LOT 19	DKI. JAKARTA	A	1.200.000.000	30,255
4	NANY INDRAMATY SUTANTO	JLN.KAMPAR NO.27 CIDENG GAMBIR	DKI. JAKARTA	L	322.438.500	8,129
5	PT. INTIPUTERA BUMITIRTA	JL. SURYA UTAMA BLK V NO. 25 KEDOYA UTARA	DKI. JAKARTA	L	760.254.545	19,168
TOTAL					3.018.281.976	76,097

31 Januari 2017

PT. FICOMINDO BUANA REGISTRAR



DAFTAR KOMPOSISI PEMILIK SAHAM

Nama Emiten atau Perusahaan Publik
Nama Biro Administrasi Efek
Posisi Per

PT. LEYAND INTERNATIONAL, Tbk
PT. FICOMINDO BUANA REGISTRAR
Januari 2017

NO	STATUS PEMILIK	PEMILIKAN DALAM SATUAN STANDAR PERDAGANGAN			PEMILIKAN TIDAK DALAM SATUAN STANDAR PERDAGANGAN			TOTAL		
		JUMLAH INVESTOR	JUMLAH EFEK	(%)	JUMLAH INVESTOR	JUMLAH EFEK	(%)	JUMLAH INVESTOR	JUMLAH EFEK	(%)
PEMODAL NASIONAL										
1	Perorangan	1.203	1.081.105.186	27,26	3	85	0	1.206	1.081.105.271	27,26
2	Perseroan Terbatas	16	1.173.538.237	29,59	0	0	0	16	1.173.538.237	29,59
3	Dana Pensiun	0	0	0	0	0	0	0	0	0
4	Yayasan	0	0	0	0	0	0	0	0	0
5	Koperasi	1	900.000	0,02	0	0	0	1	900.000	0,02
SUB TOTAL PEMODAL NASIONAL		1.220	2.255.543.423	56,87	3	85	0	1.223	2.255.543.508	56,87
PEMODAL ASING										
1	Perorangan	2	2.500.000	0,06	0	0	0	2	2.500.000	0,06
2	Perseroan Terbatas	4	1.708.306.631	43,07	0	0	0	4	1.708.306.631	43,07
SUB TOTAL PEMODAL ASING		6	1.710.806.631	43,13	0	0	0	6	1.710.806.631	43,13
TOTAL		1.226	3.966.350.054	100,00	3	85	0	1.229	3.966.350.139	100,00

31 Januari 2017

PT. FICOMINDO BUANA REGISTRAR



Manajer Corp. Action

FORMULIR NOMOR : X.H.1-4

LAMPIRAN : 4

Peraturan Nomor : X.H.1

DAFTAR KOMPOSISI DENOMINASI SURAT SAHAM SAHAM

Nama Emiten atau Perusahaan Publik
Nama Biro Administrasi Efek
Posisi Per

PT. LEYAND INTERNATIONAL, Tbk
PT. FICOMINDO BUANA REGISTRAR
Januari 2017

NOMOR	DENOMINASI	JUMLAH (LEMBAR)	JUMLAH SAHAM
1	3.966.350.139	1.229	3.966.350.139
	TOTAL	1.229	3.966.350.139

31 Januari 2017

PT. FICOMINDO BUANA REGISTRAR



DAFTAR PENYEBARAN SAHAM SAHAM

Nama Emiten atau Perusahaan Publik PT. LEYAND INTERNATIONAL, Tbk
 Nama Biro Administrasi Efek PT. FICOMINDO BUANA REGISTRAR
 Posisi Per Januari 2017

NO	DAERAH	JUMLAH PEMEGANG SAHAM						JUMLAH EFEK						Total Jumlah	La in-La in	Lbg/Bdn Usaha Asing	Perorangan Asing	Dan arek sa	Lbg/Bdn Usaha Asing	La in-La in	Total Jumlah	(%)
		Peroran gan	Lbg/ Bdn Usaha	Dan arek sa	Per ora ngan Asing	Lbg/ Bdn Usaha Asing	La in-La in	Total Jumlah	Perorangan Asing	Dan arek sa	Lbg/Bdn Usaha Asing	La in-La in	Total Jumlah									
1	ACEH BESAR	1	0	0	0	0	0	1	16.100	0	0	0	0	0	0	0	0	0	0	0	16.100	0
2	ACEH TAMIANG	1	0	0	0	0	0	1	50.000	0	0	0	0	0	0	0	0	0	0	0	50.000	0
3	ACEH TENGAH	1	0	0	0	0	0	1	400	0	0	0	0	0	0	0	0	0	0	0	400	0
4	ACEH UTARA	1	0	0	0	0	0	1	100	0	0	0	0	0	0	0	0	0	0	0	100	0
5	ASAHAN	1	0	0	0	0	0	1	18.000	0	0	0	0	0	0	0	0	0	0	0	18.000	0
6	BALI	5	0	0	0	0	0	5	555.000	0	0	0	0	0	0	0	0	0	0	0	555.000	0,01
7	BANDA ACEH	6	0	0	0	0	0	6	1.748.100	0	0	0	0	0	0	0	0	0	0	0	1.748.100	0,04
8	BANDUNG	65	0	0	0	0	0	65	24.796.500	0	0	0	0	0	0	0	0	0	0	0	24.796.500	0,63
9	BANGKA	2	0	0	0	0	0	2	21.500	0	0	0	0	0	0	0	0	0	0	0	21.500	0
10	BANJARMASIN	4	0	0	0	0	0	4	437.300	0	0	0	0	0	0	0	0	0	0	0	437.300	0,01
11	BANJARNEGARA	2	0	0	0	0	0	2	20.900	0	0	0	0	0	0	0	0	0	0	0	20.900	0
12	BANTUL	3	0	0	0	0	0	3	85.500	0	0	0	0	0	0	0	0	0	0	0	85.500	0
13	BANYUMAS	6	0	0	0	0	0	6	33.077.678	0	0	0	0	0	0	0	0	0	0	0	33.077.678	0,83
14	BATAM	11	0	0	0	0	0	11	996.100	0	0	0	0	0	0	0	0	0	0	0	996.100	0,03
15	BATU	2	0	0	0	0	0	2	203.100	0	0	0	0	0	0	0	0	0	0	0	203.100	0,01
16	BEKASI	47	0	0	0	0	0	48	14.599.700	0	0	0	0	0	0	500.000	0	0	0	0	15.099.700	0,38
17	BINJAI	3	0	0	0	0	0	3	1.185.000	0	0	0	0	0	0	0	0	0	0	0	1.185.000	0,03
18	BIREUEN	1	0	0	0	0	0	1	3.700	0	0	0	0	0	0	0	0	0	0	0	3.700	0
19	BLITAR	1	0	0	0	0	0	1	1.000	0	0	0	0	0	0	0	0	0	0	0	1.000	0
20	BOGOR	16	0	0	0	0	0	16	2.068.700	0	0	0	0	0	0	0	0	0	0	0	2.068.700	0,05
21	BONTANG	3	0	0	0	0	0	3	155.600	0	0	0	0	0	0	0	0	0	0	0	155.600	0
22	BREBES	2	0	0	0	0	0	2	73.100	0	0	0	0	0	0	0	0	0	0	0	73.100	0
23	BUKIT TINGGI	4	0	0	0	0	0	4	61.100	0	0	0	0	0	0	0	0	0	0	0	61.100	0
24	CIANJUR	2	0	0	0	0	0	2	2.100.000	0	0	0	0	0	0	0	0	0	0	0	2.100.000	0,05
25	CILEGON	4	0	0	0	0	0	4	337.300	0	0	0	0	0	0	0	0	0	0	0	337.300	0,01
26	CIMAH	2	0	0	0	0	0	2	1.600.000	0	0	0	0	0	0	0	0	0	0	0	1.600.000	0,04
27	CIREBON	4	0	0	0	0	0	4	215.900	0	0	0	0	0	0	0	0	0	0	0	215.900	0,01
28	DELI SERDANG	5	0	0	0	0	0	5	1.917.000	0	0	0	0	0	0	0	0	0	0	0	1.917.000	0,05
29	DEMAK	2	0	0	0	0	0	2	94.100	0	0	0	0	0	0	0	0	0	0	0	94.100	0
30	DENPASAR	4	0	0	0	0	0	4	479.300	0	0	0	0	0	0	0	0	0	0	0	479.300	0,01
31	DEPOK	26	0	0	0	0	0	26	11.236.132	0	0	0	0	0	0	0	0	0	0	0	11.236.132	0,28
32	DHARMASRAYA	1	0	0	0	0	0	1	100	0	0	0	0	0	0	0	0	0	0	0	100	0
33	DKI. JAKARTA	501	16	0	1	1	0	519	809.498.339	1.173.438.237	0	0	0	0	0	2.000.000	0	0	0	0	3.184.936.576	80,30
34	EDINBURG	0	0	0	0	0	0	0	0	0	0	0	0	0	0	0	0	0	0	0	0	0
35	ENDE	1	0	0	0	0	0	1	1.800	0	0	0	0	0	0	0	0	0	0	0	1.800	0
36	GRESIK	1	0	0	0	0	0	1	10.000	0	0	0	0	0	0	0	0	0	0	0	10.000	0
37	GROBOGAN	2	0	0	0	0	0	2	600	0	0	0	0	0	0	0	0	0	0	0	600	0
38	GUNUNG KIDUL	1	0	0	0	0	0	1	200.000	0	0	0	0	0	0	0	0	0	0	0	200.000	0,01
39	JAMBI	5	0	0	0	0	0	5	1.064.300	0	0	0	0	0	0	0	0	0	0	0	1.064.300	0,03
40	JAWA BARAT	1	0	0	0	0	0	1	100	0	0	0	0	0	0	0	0	0	0	0	100	0
41	JAYAPURA	4	0	0	0	0	0	4	3.757.500	0	0	0	0	0	0	0	0	0	0	0	3.757.500	0,09
42	JEMBER	3	0	0	0	0	0	3	26.200	0	0	0	0	0	0	0	0	0	0	0	26.200	0
43	JEPARA	3	0	0	0	0	0	3	548.900	0	0	0	0	0	0	0	0	0	0	0	548.900	0,01
44	JOMBANG	1	0	0	0	0	0	1	10.000	0	0	0	0	0	0	0	0	0	0	0	10.000	0
45	KARANGANYAR	2	0	0	0	0	0	2	31.000	0	0	0	0	0	0	0	0	0	0	0	31.000	0
46	KARAWANG	2	0	0	0	0	0	2	1.136.500	0	0	0	0	0	0	0	0	0	0	0	1.136.500	0,03

DAFTAR PENYEBARAN SAHAM SAHAM

Nama Emiten atau Perusahaan Publik PT. LEYAND INTERNATIONAL, Tbk
 Nama Biro Administrasi Efek PT. FICOMINDO BUANA REGISTRAR
 Posisi Per Januari 2017

NO	DAERAH	JUMLAH PEMEGANG SAHAM							JUMLAH EFEK				Total Jumlah	(%)
		Perorangan	Lbg/Bdn Usaha	Dan arek sa	Per ora ngan	Lbg/Bdn Usaha Asing	La in-La in	Total Jumlah	Perorangan Asing	Dan arek sa	Lbg/Bdn Usaha Asing	La in-La in		
47	KEDIRI	4	0	0	0	0	0	4	291.700	0	0	0	291.700	0,01
48	KENDAL	1	0	0	0	0	0	1	2.000	0	0	0	2.000	0
49	KLATEN	3	0	0	0	0	0	3	22.500	0	0	0	22.500	0
50	KLUNGKUNG	1	0	0	0	0	0	1	400	0	0	0	400	0
51	KOTAWARINGIN TIMUR	2	0	0	0	0	0	2	300	0	0	0	300	0
52	KUNINGAN	1	0	0	0	0	0	1	23.400	0	0	0	23.400	0
53	KUTAI BARAT	1	0	0	0	0	0	1	300	0	0	0	300	0
54	KUTAI KERTANEGARA	1	0	0	0	0	0	1	2.000	0	0	0	2.000	0
55	LAMONGAN	1	0	0	0	0	0	1	12.000	0	0	0	12.000	0
56	LAMPUNG	3	0	0	0	0	0	3	6.955.600	0	0	0	6.955.600	0,18
57	LANGKAT	2	0	0	0	0	0	2	75.500	0	0	0	75.500	0
58	LANGSA	1	0	0	0	0	0	1	52.000	0	0	0	52.000	0
59	LONDON	0	0	0	0	0	0	0	0	0	0	0	0	0
60	LUMAJANG	1	0	0	0	0	0	1	500	0	0	0	500	0
61	MADIUN	1	0	0	0	0	0	1	200	0	0	0	200	0
62	MAGELANG	2	0	0	0	0	0	2	312.700	0	0	0	312.700	0,01
63	MAKASAR	5	0	0	0	0	0	5	836.200	0	0	0	836.200	0,02
64	MALANG	20	0	0	0	0	0	20	1.193.600	0	0	0	1.193.600	0,03
65	MAMASA	1	0	0	0	0	0	1	400.000	0	0	0	400.000	0,01
66	MANADO	1	0	0	0	0	0	1	35.100	0	0	0	35.100	0
67	MANOKWARI	2	0	0	0	0	0	2	75.300	0	0	0	75.300	0
68	MATARAM	2	0	0	0	0	0	2	20.100	0	0	0	20.100	0
69	MEDAN	40	0	0	0	0	0	40	22.921.200	0	0	0	22.921.200	0,58
70	MOJOKERTO	2	0	0	0	0	0	2	131.800	0	0	0	131.800	0
71	MUARA ENIM	2	0	0	0	0	0	2	28.100	0	0	0	28.100	0
72	MUSI RAWAS	1	0	0	0	0	0	1	8.200	0	0	0	8.200	0
73	NIAS	3	0	0	0	0	0	3	5.000	0	0	0	5.000	0
74	OGAN ILIR	1	0	0	0	0	0	1	50.000	0	0	0	50.000	0
75	OGAN KOMERING ULU	2	0	0	0	0	0	2	1.300	0	0	0	1.300	0
76	OTHERS	1	0	0	0	0	1	2	50.000	0	0	0	50.000	0
77	PADANG	12	0	0	0	0	0	12	1.064.200	0	0	0	1.064.200	0,03
78	PADANG PANJANG	1	0	0	0	0	0	1	45.000	0	0	0	45.000	0
79	PALEMBANG	16	0	0	0	0	0	16	1.705.400	0	0	0	1.705.400	0,04
80	PAMEKASAN	5	0	0	0	0	0	5	30.700	0	0	0	30.700	0
81	PANGKAJENE KEPULAUAN	1	0	0	0	0	0	1	17.300	0	0	0	17.300	0
82	PANGKAL PINANG	2	0	0	0	0	0	2	56.500	0	0	0	56.500	0
83	PARIAMAN	2	0	0	0	0	0	2	200	0	0	0	200	0
84	PATI	1	0	0	0	0	0	1	200.000	0	0	0	200.000	0,01
85	PAYAKUMBUH	2	0	0	0	0	0	2	220.000	0	0	0	220.000	0,01
86	PEKALONGAN	2	0	0	0	0	0	2	11.500	0	0	0	11.500	0
87	PEKANBARU	9	0	0	0	0	0	9	1.716.100	0	0	0	1.716.100	0,04
88	PEMATANG SIANTAR	2	0	0	0	0	0	2	119.000	0	0	0	119.000	0
89	PIDIE	2	0	0	0	0	0	2	131.500	0	0	0	131.500	0
90	PONOROGO	1	0	0	0	0	0	1	100	0	0	0	100	0
91	PONTIANAK	7	0	0	0	0	0	7	2.818.600	0	0	0	2.818.600	0,07
92	PROBOLINGGO	1	0	0	0	0	0	1	100.000	0	0	0	100.000	0

DAFTAR PENYEBARAN SAHAM SAHAM

Nama Emiten atau Perusahaan Publik PT. LEYAND INTERNATIONAL, Tbk
 Nama Biro Administrasi Efek PT. FICOMINDO BUANA REGISTRAR
 Posisi Per Januari 2017

NO	DAERAH	JUMLAH PEMEGANG SAHAM						JUMLAH EFEK					Total Jumlah	(%)	
		Peroran gan	Lbg/ Bdn Usaha	Dan arek sa	Per ora ngata Asing	Lbg/ Bdn Usaha in	La in-La in	Total Jumlah	Perorangan Asing	Dan arek sa	Lbg/ Bdn Usaha Asing	La in-La in			
93	PURWAKARTA	2	0	0	0	0	0	2	100.100	0	0	0	0	100.100	0
94	REJANG LEBONG	2	0	0	0	0	0	2	191.100	0	0	0	0	191.100	0
95	SAMARINDA	1	0	0	0	0	0	1	3.000	0	0	0	0	3.000	0
96	SAMPANG	1	0	0	0	0	0	1	300	0	0	0	0	300	0
97	SEMARANG	28	0	0	0	0	0	28	38.112.000	0	0	0	0	38.112.000	0,96
98	SERANG	1	0	0	0	0	0	1	240.000	0	0	0	0	240.000	0,01
99	SERUYAN	1	0	0	0	0	0	1	100	0	0	0	0	100	0
100	SIDOARJO	17	0	0	0	0	0	17	1.790.300	0	0	0	0	1.790.300	0,05
101	SIKKA	1	0	0	0	0	0	1	4.500	0	0	0	0	4.500	0
102	SINGKAWANG	3	0	0	0	0	0	3	410.200	0	0	0	0	410.200	0,01
103	SITUBONDO	2	0	0	0	0	0	2	100.500	0	0	0	0	100.500	0
104	SLEMAN	5	0	0	0	0	0	5	206.000	0	0	0	0	206.000	0,01
105	SUBANG	2	0	0	0	0	0	2	7.000	0	0	0	0	7.000	0
106	SUKABUMI	7	0	0	0	0	0	7	269.700	0	0	0	0	269.700	0,01
107	SUKOHARJO	6	0	0	0	0	0	6	224.900	0	0	0	0	224.900	0,01
108	SUMBAWA	1	0	0	0	0	0	1	100	0	0	0	0	100	0
109	SURABAYA	60	0	0	0	0	0	60	45.650.800	0	0	0	0	45.650.800	1,15
110	SURAKARTA	9	0	0	0	0	0	9	276.700	0	0	0	0	276.700	0,01
111	TABALONG	1	0	0	0	0	0	1	1.000	0	0	0	0	1.000	0
112	TANA TORAJA	2	0	0	0	0	0	2	117.100	0	0	0	0	117.100	0
113	TANAH DATAR	1	0	0	0	0	0	1	100.000	0	0	0	0	100.000	0
114	TANGERANG	94	1	0	0	0	0	95	36.480.222	1.000.000	0	0	0	37.480.222	0,94
115	TANGGAMUS	1	0	0	0	0	0	1	1.200	0	0	0	0	1.200	0
116	TASIKMALAYA	1	0	0	0	0	0	1	200.000	0	0	0	0	200.000	0,01
117	TEBING TINGGI	2	0	0	0	0	0	2	132.500	0	0	0	0	132.500	0
118	TEGAL	1	0	0	0	0	0	1	15.000	0	0	0	0	15.000	0
119	TEMANGGUNG	1	0	0	0	0	0	1	600	0	0	0	0	600	0
120	TUBAN	1	0	0	0	0	0	1	10.000	0	0	0	0	10.000	0
121	TULUNGAGUNG	1	0	0	0	0	0	1	200	0	0	0	0	200	0
122	YOGYAKARTA	12	0	0	0	0	0	12	277.800	0	0	0	0	277.800	0,01
TOTAL		1.206	17	0	2	4	0	1.229	1.081.105.271	1.174.438.237	0	2.500.000	1.708.306.631	3.966.350.139	100

31 Januari 2017
PT. FICOMINDO BUANA REGISTRAR



Manajer Corp. Action